

# 帕勞：水漾天堂



# 帕劳：水漾天堂

帕劳，帛琉，德国水道，水母，水母湖，洛克群岛，安得貌大瀑布和迪翁格拉迪溪床，红树林大道的清晨，软珊瑚区，大断层

封面 .....	1
一、帕劳——透蓝的海，鲜艳的花和水果，潮湿的雨林 .....	4
二、行前准备 .....	6
1、签证的办理 .....	6
2、货币兑换 .....	6
3、行前装备 .....	7
4、注意事项 .....	9
三、在帕劳不得不做的几件事 .....	11
1、沉浸在水母的世界里 .....	11
2、飞翔在“银河”上 .....	12
3、浮潜，喂鱼，喂鲨鱼 .....	13
4、深潜，探寻未知的世界 .....	15
5、在豆包岛间穿梭，看那假蓝假蓝的海面 .....	18
6、牛奶湖里洗个“臭烘烘”的澡 .....	19
7、在溪床上玩跳水 .....	20
8、在无人长滩岛（Long Beach Island）上小憩 .....	21
9、乘船去红树林寻找鳄鱼 .....	22
10、去男人会馆看看帕劳女人的崇高地位 .....	23
11、品尝帕劳的特色荤菜和奇特蝙蝠汤 .....	24
12、在科罗尔数“胖”妹——帕劳的姑娘以结实为美 .....	25
13、在北岛寻找二战遗迹 .....	26

# 帕劳：水漾天堂

四、帕劳精华景观概览 .....	28
1、德国水道（German Channel），吓死人的蓝色彩虹 .....	28
2、水母湖（Jellyfish Lake），绿色混沌中的萤火 .....	29
3、洛克群岛（Rock Island），喀斯特地貌的天作 .....	30
4、安得貌大瀑布和迪翁格拉迪溪床 .....	31
5、红树林大道的清晨 .....	32
6、软珊瑚区 .....	33
7、大断层 .....	34
五、在帕劳品美食 .....	36
1、特色美食 .....	36
2、推荐餐厅 .....	38
六、在帕劳安然入眠 .....	44
七、在帕劳血拼 .....	48
八、行在帕劳 .....	50
九、行程推荐 .....	52
十、帕劳关键词 .....	53
十一、旅人提示 .....	54
热门旅游攻略推荐 .....	56
封底 .....	57



# 帕劳：水漾天堂

## 一、帕劳——透蓝的海，鲜艳的花和水果，潮湿的雨林

那是个与台湾建交的地方。

其实有这一个原因就足够了。这句话，已经在相当程度上给这个国家定了义——肯定是热带的，湿润的，风景很好的，水上活动很多的，服务很到位的，神秘的，小国。因为台湾人喜欢去的地方，除了文化厚重的，大抵就是这样的热带地区了，而且，因为台湾人的原因，这里的服务会很贴心；同样因为台湾的原因，这也成了一个几乎被从地图上抹去的国家。



梦想还是要靠实际支撑的。那么，洛克群岛那一连串豆包糖三角一样的石灰岩岛，荧光蓝色的海水，就是最好的注释和支撑了。

过去听到过一个名词——南岛语系。太平洋海岛上的居民，古时都是撑着一叶扁舟，穿过台风来到各个岛上的。那里有深色皮肤的女孩，鲜艳的花和水果，潮湿的雨林。

帕劳共和国（The Republic of Palau），中国古代称帛琉，直到现在，也依然被台湾人这样称呼。

帕劳于1994年10月1日独立，之前一直被美国托管——按照台湾人的话说，“被美国保护”，

## 帕劳：水漾天堂

首都科罗尔（Koror），陆地面积493平方公里。帕劳位于西太平洋关岛以南700英里处，是太平洋进入东南亚的门户之一，也是台风的发源地。它由200多个火山型岛屿和珊瑚岛组成，分布在南北长640公里的海面上，其中只有8个岛有常住居民。岛上通用英语，信奉基督教。

最佳旅游时间：

帕劳属热带海洋性气候，年均温度27℃。年降水量3000毫米以上，四季都是夏天，天天都有艳阳高照的好天气，无台风无地震。最佳的旅游时间是7月到11月。

# 帕劳：水漾天堂

## 二、行前准备

### 1、签证的办理

虽然中国与帕劳尚未建立外交关系，但值得一提的是，中国公民到帕劳旅行不需要入境签证，落地签即可，期限为30天。

需要注意的是，帕劳对全世界的人都免签，不过你需要向他们提供离开帕劳的机票，工作人员会根据你机票的时间，来决定给你多长时间帕劳的签证。



### 2、货币兑换



# 帕劳：水漾天堂

帕劳通用的货币是美元。国内各大外币业务的银行网点均可兑换十分方便。

美元 ( United States Dollar )



发行 联邦储备银行 ( U. S Federal Reserve Bank )

代码USD

单位美元 ( dollar , \$ ) , 美分 ( cent , ¢ ) 进位 : \$1=100 ¢

纸币\$1、\$2、\$5、\$10、\$20、\$50、\$100

硬币1 ¢、5 ¢、10 ¢、25 ¢、50 ¢、\$1

大些的酒店均可刷国际信用卡。

## 3、行前装备

除了备好护照、现金、银联卡、信用卡、机票、相机等必备物品，由于帕劳的整个行程都离不开出海和潜水，所以以下装备也需准备：

# 帕劳：水漾天堂



## 1. 浮潜设备：

1) 呼吸管。要买全干式的好。

【可在淘宝购买，质量还不错。】

2) 面镜。一定要能把鼻子下面全包住的，不然会进水。

【建议不会挑的朋友还是到这边来租或者问当地导游借，这种东西真的是对密封性，要求很高的。新买的面镜一定要用牙膏和刷子一点一点把里面的镜面刷干净再冲洗，这样才能防雾。】

3) 脚蹼：这个是必备的，不然那么大的海，真的游不动。

【不建议买胶鞋、可以买潜水鞋带上，一定要鞋底厚的。如果觉得脚蹼带着不方便，可以在当地潜店租，租金一天是6美金。】

4) 防寒衣或蛙衣，怕晒黑的朋友可以带一件。海水很暖和，如果不是赶上阴天下雨，基本上不需要穿防寒服。

【防寒服在当地潜水店也可以租到，10美金一天。】

5) 防水袋：坐小船很容易把物品弄湿，所以防水袋是出海很必要的东西。如果觉得贵可以用塑料袋代替下，但防水效果会差很多。

6) 泳衣



# 帕劳：水漾天堂

## 2. 电器类

### 1) 潜水相机

【岛上有租的相机，35美金一天，40米防水。强烈建议买或者租一个防水相机，因为帕劳好东西都在水下呢。】

2) 转换插头：帕劳的电压是220v和110v。可以带美标的转接插头。

3) 各种充电器、电池等。

4) 内存卡

5) 小手电（东西多可不带）

3. 衣物类：平时穿的衣服，内衣内裤，防紫外线的长袖外套等。

【女生最好戴一个头巾，额头的头发绑进去，如果头发进面镜就不好了哦，会进水的。】

4. 化妆品：防晒霜、晒后修复、其他化妆品。【防晒霜一定要带，不然很容易晒伤。】

5. 鞋子：拖鞋（很多饭店没有的），厚底凉鞋【爬水母湖前的山一定要穿】

6. 药品：退烧药、创口贴、感冒药等

7. 其他物品：军刀、头灯（选带）、防水袋、水壶、雨伞（一定要带，时不时会下一会儿雨）等。

不需要带的东西：

1. 救生衣（当地潜水店都会发免费救生衣，不需要自己带）

2. 防蚊水，花露水等。不去其他小岛不用带，大岛没有什么蚊子。

3. 牙刷、牙膏、沐浴露、洗发水。【酒店都有，可自行带个护发素，不然每天浸泡海水，对头发不好】

## 4、注意事项

时差：比北京时间快一小时。（格林威治时间加9小时）

面积：196平方英里(500平方公里)

气候：如同一般南太平洋岛屿，为热带海洋型气候，全年几乎无台风也没有地震，平均温度为摄氏29度。每年的1~4月是干季，即使在7~10月的雨季也顶多下场午后雷阵雨，这里没有四季之分，只有热、很热、非常热之分。

# 帕劳：水漾天堂

货币：以美金为主，旅行支票也接受。信用卡在各大饭店、商店、餐厅皆可使用。

语言：英语、帛琉语、日语

电压：115/130伏特(两孔扁插头)，也有220/240伏特。

电话：

若要使用公共电话，必需使用电话卡。可在可洛市的电信局（PNCC Office）购买。电话卡分面额有10、25、50、100美元四种，有效期限为自第一次使用起算180天，未使用完不可要求退款。使用电话卡的方式如下：

- 1.拨1-800
- 2.当接线生说话完毕，按入电话卡号（有9个号码）
- 3.按国际码+区域码+电话号码
- 4.如果想重拨或继续使用，不要挂断，按#再按\*

PNCC的办公室提供24小时直拨国际电话的服务，23：00 - 4：00的电话费最为便宜，为一般日间费用的六成。

也可以在PNCC接收传真，收费标准同电话费用。

# 帕劳：水漾天堂

## 三、在帕劳不得不做的几件事

### 1、沉浸在水母的世界里



(图片由网友 [@找美好风景](#) 提供)


黄金水母湖（Jellyfish Lake）位于岛某座小岛的顶部，非常难以到达。通常船会停靠在开放水母湖参观的小岛旁，然后导游发队，游客穿好鞋子，开始爬山。从外面看一如豆包的石灰岩山，其实



# 帕劳：水漾天堂

非常难爬，因为太陡峭，太光滑。帕劳政府并没有因为这里是观光区而建造便于攀登的平坦阶梯和牢靠栏杆，只是在原始的土地上开凿了简易的山路，装备了简单的绳索。爬上一个山坡，然后几乎算是滑下山坡，才到了水母湖，门口还要再检票。但是一路的艰辛是值得的，那全是后面的奇观的铺垫。跳入湖中向湖心游去，渐渐的就会发现自己被粉橘色的水母包围。如果水性够好的话，还可以脱掉救生衣潜下去，完全沉浸在水母的世界里。这里不能用脚蹼，因为脚蹼会踢碎脆弱的水母。曾经有人看到过半只水母在水里如冤魂一般悬浮着，非常的恐怖。所以从岸边到水母最集中地区域这500米，是除了救生衣和呼吸管以外，什么都不能带的。

## 2、飞翔在“银河”上



(图片由网友 [@Sweet\\_彩虹](#) 提供)

帕劳最著名的地理景观就是无数豆包形状的岛屿，像星星一样散布在这片狭小的海域。美国人叫它们Milky Way，其实是有两层含义的。第一，岛像银河中的星星一样密布，并且是圆形或者椭圆

## 帕劳：水漾天堂

形的；第二，浅滩海水简直太清澈了，仿佛是白色的，而唯一浑浊的牛奶水域，又是货真价实的带着乳白色的荧光蓝色，被称作“牛奶之路”也异常恰当。所以，一定要坐直升飞机上去兜一圈（89美元/15分钟，需提前至少1天预约，如果有特殊要求的话需要提前更多时间）。如果有机会的话，还能看到海豚或者海牛。回来的途中还能看到好几个心形的岛，立体的，心形。而且，飞行员通常是美国老兵的出身，偶尔故意压低高度，“呼”地从某个峡谷或者某个湖上掠过，吓你一大跳。

### 3、浮潜，喂鱼，喂鲨鱼

帕劳最著名的活动项目就是浮潜。如果是从菲律宾转机的话，连安检都会笑着多问一句——喂？你的潜水设备呢？

帕劳的南部是一串群岛，它们统称洛克群岛。单说浮潜的话，有这几处好地方。——所以又被昵称为“上帝的鱼缸”。





# 帕劳：水漾天堂

图为海底大断层 (图片由网友 [@Suncat\\_彭江](#) 提供)

1. 海底大断层区。观赏3m的海底突然落差到2km，深不见底的海中，拥有多种美丽的海洋生物可供观赏。浮潜的时候可以看到一座悬崖“咔嚓”下去，崖壁上长满了软珊瑚。
2. 美人鱼水道，这里是海牛(俗称美人鱼)的栖息地，水道内各种珊瑚琳琅满目，运气好还可遇见海牛。不过现在海牛已经不多见，小型的热带鱼却是层层叠叠，抓一团面包下去，鱼蜂拥而来，不当心还会对着手指啃上一口。然后导游安慰说，“没关系，它咬你，你就回咬它！”
3. 硬珊瑚保护区。硬珊瑚的形状是层层叠叠的，很像玫瑰，但是颜色不算艳丽，珊瑚石柱特别多。不过最好玩的是之间有蓝盈盈的砗磲裙边在阳光下闪光。



图为软珊瑚保护区 (图片由网友 [@我素好蓝](#) 提供)

4. 软珊瑚保护区保护的是鸡冠珊瑚。由众多群岛环绕的内海中有一小岛，岛的接水处有一相通的拱形岩洞，洞的底部长满五颜六色的软珊瑚。珊瑚是软的，随波晃动，而且颜色格外鲜亮，即便是在水下也是明黄色的、粉红色的、亮紫色的……
5. 鹿角珊瑚保护区，里面是某种蓝得跟PS的似的珊瑚，在水下2m左右的地方。
6. 百年干贝城。沙滩由浅处缓缓延伸至深约2m处后，再呈斜坡至7m深。浅水处多为砂底，往较深处则有轴孔珊瑚散布其间，而巨大的砗磲贝就在此处；但是目前被疯狂地盗掘（因为台湾人认为



## 帕劳：水漾天堂

砵磔招财，另外帕劳人会吃贝肉），能看到的很多都已经是空壳了。预计再过几年，这片水域将会荒芜殆尽。



图为在帕劳海底的鲨鱼们

(图片由网友 @我素好孤独 提供)


7. 鲨鱼城。位于纳美尔斯岛的一处海底沙丘，平常时候如无人喂食鱼群时，不会出现。但如果扔下去一些鸡骨头的话，鲨鱼群便会出现在沙丘附近抢食，不过主要是黑鳍鲛鲨，体型比较小。同时还有蝠鲼过来打酱油。导游强调大家要腿向外围成一个海星的形状，鲨鱼虽然对人不感兴趣，但是对海星更不感兴趣，只会发出感叹——好大的海星啊，就走掉了。

P.S.在这边浮潜一定要当心，最好把自己捂严实点，连头都要捂上——有人曾经晒伤过头发分缝那里。导游说，这边的紫外线比台湾高4倍。

### 4、深潜，探寻未知的世界

# 帕劳：水漾天堂

帕劳的海水温暖洁净，能见度奇高，有很多的深潜经典地带。




(图片由网友 [@Sweet\\_811](#) 提供)

1. 帕劳大断层：由离水面3m的深度急遽降至水底2000m的大峭壁，此潜点是世界峭壁潜水的经典，遍布软硬珊瑚与巨型海扇。在珊瑚礁上成群的金花鲈飞舞着，独角天狗鲷、各种蝶鱼处处可见。此潜场热闹非凡、气象万千。大断层被全球人士誉为世界海底七大奇观之首，在这里，除了可以看到断层垂直而下之外。沿着断层漂流，还可以看到大型的洄游鱼群。另外这里的水流强劲，所以需用放流的模式，可以体验到被洋流带着走的滋味，非常省力，不过也常因流速太快而错失一游。
2. 蓝洞：蓝洞是去帕劳不可缺的潜水点，帕劳蓝洞的特色为多孔入口，从水底约3m处有四个入孔通入蓝洞，光线从四个洞射入反射蓝光，行程神秘美丽的景象，底部的哭洞非常宽广，约在20m处有一横洞通往外界的悬壁，在横洞的上方级侧面长着许多的柳珊瑚。
3. 蓝角 (Blue Corner)：蓝洞外的悬壁往左通往蓝角。这里有很多鲨鱼到处盘旋，如运气好可能遇上鲸或者蝠鲼群，如乌云般遮住阳光。
4. 贝里琉角 (Peleliu Corner)：此潜在帕劳Peleliu岛南端延伸出的鼻端前方，潜点为断崖的地形，从约十公尺深处直落黑漆的深渊。密密麻麻的管星珊瑚染黄了整片悬壁，就像是一堵巨大的黄



# 帕劳：水漾天堂

金墙。此潜点的水流依潮汐变化，有时水流会特别的强劲。



图为二战遗留的沉船 (图片由网友 @Sawet\_Rikt 提供)

5. 二战沉船区。海底沉船和坠机也是洛克群岛另一项观光重点，1944年二次世界大战期间，密克罗尼西亚是兵家所争之地，美、日双方曾经在帕劳激烈交手，现在洛克群岛仍四处可见当年坠毁或被击沉的飞机和船只。曾经有游人在岛上捡到过生锈的炮弹。把头埋下去之后，外面的声音就全部听不到了，只有气泡偶尔咕嘟一下，不知道是哪里来的。阳光洒到水里，变成了一缕一缕的样子，似乎很容易身手抓住，但是游过去的时候，光线就变成了另外的形态，或者跑到一边去了。于是阳光诡异地洒在沉船上，随着水波变换着。有趣的沉船：Iro 号沉船( Iro Maro )二次世界大战日军在帕劳的驱逐舰沉船、Chuyo 号( Chuyo Maro )二次世界大战日军在帕劳的战舰沉船。

旅人提示：

帕劳最著名的两家潜水店：



## 帕劳：水漾天堂

---

### 1. Sam's Tours

地址：P.O. Box 7076, Koror, Palau , 96940

电话: (Int'l Code) + (680) - 488-1062; 680 - 488-7267

传真: (Int'l Code) + (680) - 488-5003

Email: [info@samstours.com](mailto:info@samstours.com) [reservations@samstours.com](mailto:reservations@samstours.com)

网站: <http://www.samstours.com>

### 5. Neco Marine

地址：P.O. Box 129 Koror palau , 96940

电话: (680) 488-1755/2009

传真: (680) 488-5245

Email: [info@necomarine.com](mailto:info@necomarine.com)

网站: <http://www.necomarine.com>

## 5、在豆包岛间穿梭，看那假蓝假蓝的海面

## 帕劳：水漾天堂



图为洛克群岛的豆包岛 (图片由网友 [@我是好味道](#) 提供)

去浮潜的几天里，每天都要穿梭在洛克群岛间。坐在船舷上将头发吹干，一面就可以欣赏各式各样的豆包和糖三角岛了。偶然的情况下，还能看到燕子从岛的一半的高度飞过。当然，要欣赏的，还有各种各样的蓝色——海面的颜色。不要说因为去了别的群岛，就再也不屑看到海水了。永恒的不是蓝色，永恒的是无穷的可能性。

### 6、牛奶湖里洗个“臭烘烘”的澡

## 帕劳：水漾天堂



(图片由网友 [@爱出爱进](#) 提供)

牛奶湖因湖底乳白色火山泥带点牛奶色而得名。这边是一片亮蓝色的开阔水域，水下是白色的泥浆，捞起来的时候有很重的硫化氢味道。日本人说这种泥浆有美容的功效，于是各国人纷至沓来。通常的玩法是将自己涂白，之后一个猛子扎下去，爬上来的时候就洗干净了。原本浑浊的假蓝色当时变成了牛奶色。高个的要当心，这边水深不超过2.5m，曾经有人蹲到脚。

因为这个区域是内湾，所以风平浪静，因此在这个区域可以不穿救生衣。又因为湖底岩浆，牛奶湖的能见度很低，因此也不需带面镜和呼吸管。一生当中有多少机会，可以在如此巨大的天然游泳池里游泳？

### 7、在溪床上玩跳水



## 帕劳：水漾天堂



(图片由网友 [@爱当导游](#) 提供)

北岛有瀑布，但重要的是那边还有一条溪床很不一般。迪翁格拉迪溪床上有大坑，可以跳水玩。大坑完全是水流和漩涡的作用，是很罕见的自然景观。天然的水流将溪床切割出一个个的水池，犹如天然浴缸般。坑都不深，大约2m，所以很安全，哪怕不会游泳的人，也可以“咚”地一声跳下去，憋住一口气等着浮上来，然后抓住岸上人的胳膊爬上去。只不过高个的比较麻烦，需要注意安全，因为很容易一跳下去就蹲到脚了。

### 8、在无人长滩岛（Long Beach Island）上小憩

## 帕劳：水漾天堂



(图片由网友 [@我美好生活](#) 提供)

白色长沙滩（Long Beach Island）是一个无人的小岛，大部分时间都作为补给休憩区存在。去水母湖的话会在此休整一下，去深潜的也会以此当大本营。但是如果给这个岛这样一个待遇的话，也不公平，因为这里的海水太清澈了，就像没有一样。围着小岛转一圈，然后在树荫里小憩一下，所有的烦恼和压力都会被抛在一边。如果有可能的话，在岛上待上两个小时，细细地品一下这里的潮涨潮落，还有宁静的感觉，这才是真正的帕劳“反文明”的精华所在。

### 9、乘船去红树林寻找鳄鱼



## 帕劳：水漾天堂



(图片由网友 [@我家好远](#) 提供)

在北岛东部的一个海湾里，传说是鳄鱼比较集中的地方。从公路上下来，走上很远，才能看到一个小码头。在小码头乘船，就有人带领沿着海湾往海的方向开，一路上除了在红树林的根部寻找鳄鱼的踪影的时候，也不要忘了稍微抬头看看天上，有没有浅棕色胖胖的蝙蝠飞过——有可能它们就是晚上的一道菜哦。如果发现了鳄鱼，船长就会把马达停下来，因为马达的声音与雄鳄鱼求偶时通过皮肤发出的震动声音非常相似，如果不停下来的话，雄鳄鱼就会认为小船要过来跟它抢老婆，很可能会气势汹汹地把小船顶翻，把马达毁掉，然后兴高采烈地游走——如果它不饿的话，反而人是安全的。

### 10、去男人会馆看看帕劳女人的崇高地位

男人会馆和帕劳博物馆在一起，都坐落在科罗尔市中心附近的树林里。博物馆是台湾捐的，其中



## 帕劳：水漾天堂

一部分被用于展示台湾各个种族的分布，最后用于介绍帕劳本地历史，小得可怜。因为帕劳人只有语言，没有文字，所以，种族的历史全靠口耳相传及雕刻艺术来流传。因此，博物馆里陈列的多是雕刻艺术。前期的比较粗糙，后期因日本占领后，教授当地人雕刻的手艺，雕刻品就精致起来了。现在，主要从事雕刻创作的是当地的囚犯。因此，手工木雕是这里除自然风光外的特产，不管是免税店还是小商店里，都能看到它们的踪影。



图为男人会馆内部的装饰 (图片由网友 [@我是好医生](#) 提供)

博物馆的门外有这个民族很重要的木质建筑——男人会馆。这个地方是供男人聚会，并是唯一可以发泄对女人不满情绪的地方，因为在不久之前，这个国家还是母系社会，女人在这个社会体系中拥有极高的地位，男人是不可以随意对女性不敬。除了男人会馆外，还有女人会馆、小孩会馆、以及老人会馆等等，每个会馆都有其独特的作用，为不同的活动和仪式提供场地。

### 11、品尝帕劳的特色荤菜和奇特蝙蝠汤

帕劳是个与世隔绝的海岛，除了殖民者带来的鸡、狗之外，就剩下蝙蝠、鳄鱼和候鸟了，连猫也

## 帕劳：水漾天堂

没有。所以，帕劳菜对老饕来说，就是个问题了。当帕劳人把用芭蕉叶子包裹起来的蒸肉端上来的时候，即使拨开叶子，也看不出是什么肉来……这里面没有不好吃的，但是看着粉红色的肉，然后人家说是鸡肉的时候，谁都会最后暗自念叨一句——“不知者无罪”……他们通常会拿上来两种肉，白色的肯定是鸡肉，但是粉红色的，只能保证不是狗肉了。还有椰子蟹和红树林蟹，都是带胡椒或者咖喱做的“盖浇菜”，不甚好吃，但是个大，管饱，不容易过敏，就当尝鲜了。配这些肉的，是非常小的青柠和香蕉。香蕉非常好吃，就像鸡肉与柴鸡的区别一般，暂且叫它“柴香蕉”吧。还有鱼汤。帕劳人不太会做汤，只是把鱼扔进水里煮烂，但是配料却也不错，一打开盖子，哗，上面飘着一层的虎皮辣子——倒也不是很辣，可能这种辣椒可以把鱼的味道勾出来吧？



图为帕劳特色菜——蝙蝠汤 (图片由网友 [@Sweet\\_811](#) 提供)

最后会端上来一道清汤，上面飘着一只，龇牙咧嘴怪笑着的，蝙蝠……这道菜通常来说是看菜，是让人拍照留念的，但是也有勇者真的叫老板拆了上肉的。其中脂肪暴多，肉很柴，像是煮老了的鸭子，皮膜最好吃，像鸭蹼一般。如果谁真的抱着一只蝙蝠在啃的话，整个餐厅的人都会跑过来对着他拍照。毕竟，看的人多，敢吃的实在是太少了。



## 12、在科罗尔数“胖”妹——帕劳的姑娘以结实为美



(图片由网友 [@Sweet\\_刘红](#) 提供)

帕劳是一串小岛，唯一一个“村子”就是科罗尔，可以看到很多人。北岛上还有一个村子，但是人很少，数胖妹的话，人口基数不够。为什么要数胖妹呢？因为帕劳以结实的姑娘为美，圆滚滚的姑娘力气大，干活多，勤快，就像纳西族喜欢“胖金妹”是一个道理，可能是母系社会皆准的审美吧。如果下午3点在科罗尔晃荡的话，正好会赶上放学，街上就会出现三五成群的穿着校服的胖妹，每个人脸上的笑容都很灿烂，皮肤是深棕色的，明显带着家里大姐的范儿——可能放学之后，她们就成了家里的顶梁柱了。看到她们的时候，想必游客中的姑娘们也会自我反思说，白皙的皮肤，减肥，小鸟依人这些事情，原本是与幸福无关的吧，可能也会想到，不要再过着“被社会”的生活吧？

## 13、在北岛寻找二战遗迹





(图片由网友 @Sweet\_彩虹 提供)

帕劳的战役在二战史上非常著名，所以，帕劳的岛上也留下了很多工事的遗迹。但是，帕劳人认为摄像或者拍照会带走建筑的灵魂，所以他们是反对这样做的，并且，也尽量阻止人们去参观。但是，探寻总是可以的吧？在北岛上，也许走着走着，忽然就看到了一片废墟，上面用黑色和黄色的板子写着“禁止拍照，违者罚款500美元”等字。如果是个战争控的话，千万不要放弃在北岛上寻找二战废墟的机会啊！

# 帕劳：水漾天堂

## 四、帕劳精华景观概览

晃荡在帕劳的日子里，一定不能忘记的是这句话——“首都通常很无聊”。美丽的景色，往往在远离首都的地方。

### 1、德国水道（German Channel），吓死人的蓝色彩虹

如果几大著名群岛要来PK海水的话，帕劳就会亮出德国水道这张王牌。二战的时候为了行船方便，德国人把这边炸掉了一部分，于是海水就出现了深深浅浅的颜色，最深的地方也就两米。在长满珊瑚礁的海面上可明显看到一条蓝色的长形水道。





# 帕劳：水漾天堂

(图片由网友 [@爱出爱进](#) 提供)

当船开到这里时，所有人都会傻掉。去过马尔代夫的人说，他们在马尔代夫没有看到过这样的景色，马尔代夫那算浑水；去过斐济的人说，斐济的海水比这个蓝，因为这边不是蓝色的，而是各种蓝色的。这片海水的问题就是，连解释的机会都不能给你，越是搜肠刮肚找词来形容，越觉得自己词汇量小。对于喜欢摄影的人来说，拍完了根本不知道怎么去美化，因为根本就没有美化的机会。



(图片由网友 [@爱出爱进](#) 提供)

水清得比北京的自来水还清澈。只有纬度低，太阳高的时候，清澈的海水才会显示这样的颜色。再加上水道下的海底是有规律地起伏着的，这片海就像匍匐的蓝色彩虹，显得格外的诡异。拍照下来，由于海水太明亮，太荧光蓝了，连天空都变成了紫色。如果停地地方离岛比较近的话，岛看起来就像悬浮在水面上一样。

过了这里就是海底大断层，直接面对着浩瀚的太平洋。在船上能看到海水突然变了颜色，从刚才的荧光蓝忽然之间变成了恐怖的深蓝色，那种蓝色，预示着旁边的海水深不可测。

## 2、水母湖（Jellyfish Lake），绿色混沌中的萤火



## 帕劳：水漾天堂



(图片由网友 [@爱出爱成双](#) 提供)

水母湖四面环山，从湖边看去，不过是一池青色的水。向湖心游去，开始的时候，眼前是绿色的，一眼望不到头，也看不到底，只能看到阳光透到水中。虽说眼前还是明亮的，可是被包裹在绿色的混沌中，耳边没有别的声音，一种不安全感逐渐地扩散开来。突然之间，绿色的混沌中出现了小小的黑影，半透明的，蘑菇一样，从深处慢慢漂浮上来，阳光照射到的，就变成了粉橘色，仿佛一点一点的萤火。渐渐的越来越多，只在一瞬间，突然发现，被水母包围了，几乎让人窒息的密集。大的大概有双手并起来那么大，而小的直径不超过三毫米，他们每一只都顶着自己的大帽子在水中缓缓移动，仿佛外星的景象。

### 3、洛克群岛（Rock Island），喀斯特地貌的天作

## 帕劳：水漾天堂



(图片由网友 [@爱游爱玩](#) 提供)

仔细追究起来，洛克群岛还是地质上的奇观呢。喀斯特地貌不少见，但是洛克群岛没有长成桂林的样子，也没有长成下龙湾的样子，偏偏长得如此有趣，从上面看是圆圆的，一如豆包和糖三角，从下面看，海水又侵蚀了一部分，让岛就想蘑菇一样地长在了海里。这种景象，目前似乎只有菲律宾的百岛国家公园和帕劳才有。正因为更像豆包，所以帛琉在某种程度上，比下龙湾那边更妖艳了一些，特别对得起扎眼的颜色。所谓“给你点颜色看看”，在桂林不适合，在下龙湾不适合，在婆罗洲也不适合，但是似乎还挺适合帕劳的。

### 4、安得貌大瀑布和迪翁格拉迪溪床

北岛的大瀑布，在安得貌大瀑布下可来个天然水疗，回程经过迪翁格拉迪野溪，水流将溪床切割出一个个的水池，犹如天然浴缸，可以来个天然Spa。



## 帕劳：水漾天堂



(图片由网友 [@爱当爱爱](#) 提供)

### 5、红树林大道的清晨

©旅人攻略  
WWW.LVREN.CN

©旅人攻略  
WWW.LVREN.CN



## 帕劳：水漾天堂



(图片由网友 [A重玖世情](#) 提供)

Papago酒店的背后有一条小路，开始是悬空的，后来是栈道。这就是著名的红树林大道。帕劳的冬天有时候会有夜雨，早晨又停了。早上起来的时候，空气是湿润的，雨林上空有各种鸟儿飞过，扶桑花盛开着。如果早餐时间还没到，就可以顺着这条路走下去，看到雨林慢慢变成了红树林——开始的时候浓荫遮天蔽日，树叶的尖端偶尔滴下水来，下面的土地是干的，落了一些花和果实。再往里走，树林的高度就矮了下去，放眼望去，看到的是红树无数的气根和下面沼泽上无数像刺刀一样立起来的红树苗。走到最后的时候是一片开阔的海湾，一栋木质的小凉亭，白天可以欣赏风云的变换，晚上可以组织小型派对。

# 帕劳：水漾天堂

## 6、软珊瑚区




(图片由网友 [@我是好苗子](#) 提供)

世界七大水底奇景之一。在这里，各种颜色的软珊瑚布满在狭小隧道的内侧四周，就像一条色彩缤纷的彩带，随着海波摇曳生姿，仿佛在向您招手，热情地欢迎您的到来。石洞中的水道有强劲的水流，每五分钟会回流一次，如不小心被水流飘走，也无需惊慌，只要往两侧游，稍待一会水流就会将你带回来。如果没有力气时，可以靠边浮潜着，既有助于平衡，也可以减轻自己的力气。另外，软珊瑚区的珊瑚有些是具有毒性的，请避免身体触碰到珊瑚。

## 7、大断层



## 帕劳：水漾天堂



(图片由网友 [@我素好潜水](#) 提供)

大断层被全球潜水界人士誉为世界七大潜点之首。在这里，除了可以看到断层区之外，还可以看到大型的洄游鱼群，如拿破仑鱼、扳机豚、黄金蝴蝶鱼等非常丰富的鱼类。另外在此区域浮潜的方式也非常另类，因水流较强劲，所以需用放流的模式，可以体验到被洋流带着走的滋味，非常省力，不过也常因流速太快而错失一些美丽景点。



# 帕劳：水漾天堂

## 五、在帕劳品美食

### 1、特色美食

椰子蟹和红树林蟹



椰子蟹和红树林蟹，都是带胡椒或者咖喱做的“盖浇菜”，不甚好吃，但是个大，管饱，不容易过敏，就当尝鲜了。

香蕉和青柠

配这些肉的，是非常小的青柠和香蕉。香蕉非常好吃，就像鸡肉与柴鸡的区别一般，暂且叫它“柴香蕉”吧。

鱼汤

## 帕劳：水漾天堂



帕劳人不太会做汤，只是把鱼扔进水里煮烂，但是配料却也不错，一打开盖子，哗，上面飘着一层的虎皮辣子——倒也不是很辣，可能这种辣椒可以把鱼的味道勾出来吧？

某种神秘的肉

当帕劳人把用芭蕉叶子包裹起来的蒸肉端上来的时候，即使拨开叶子，也看不出是什么肉来……这里面没有不好吃的，但是看着粉红色的肉，然后人家说是鸡肉的时候，谁都会最后暗自念叨一句——“不知者无罪”……他们通常会拿上来两种肉，白色的肯定是鸡肉，但是粉红色的，只能保证不是狗肉了。

蝙蝠汤

## 帕劳：水漾天堂



最后会端上来一道清汤，上面飘着一只，龇牙咧嘴怪笑着的，蝙蝠……这道菜通常来说是看菜，是让人拍照留念的，但是也有勇者真的叫老板拆了上肉的。其中脂肪暴多，肉很柴，像是煮老了的鸭子，皮膜最好吃，像鸭蹼一般。如果谁真的抱着一只蝙蝠在啃的话，整个餐厅的人都会跑过来对着他拍照。毕竟，看的人多，敢吃的实在是太少了。

### 2、推荐餐厅



## 帕劳：水漾天堂



阿里郎餐厅（Arirang Restaurant）

别被吓到，真的是韩国餐厅，真的……但是，是热带韩国餐厅，也就是说，很著名，是不是韩国料理，有点难说。就像一个著名的笑话“葡国没有葡国鸡”一样，其实很多菜，都是殖民者或者移民利用现有的材料变出来的，与原本的味道，已经相差很多了。不过依然推荐一下，毕竟是家很著名的餐厅。

地点：科罗尔市中心，

价格：9美元起

帛琉之星—江戸号

## 帕劳：水漾天堂



通过旅行社预订，可以享受一次非常有趣的山寨日餐——注意，享受的不是餐饮本身，而是浓浓的日式殖民风情哟！菲律宾的服务生，台语的歌曲，飘荡在帕劳的海面上，吃的是日本的鱼生、盖饭、鸡蛋羹，所有的一切，都与二战或者日本的殖民地有关，但是当它们凑在一起的时候，却又是那样的不靠谱……

## 帕劳：水漾天堂



### Barracuda Bar and Grill

主要经营烧烤类，价格4美元起。

地点：M-Dock by Fish and Fins，

### Bern Ermii Burgers and Fries

主要经营烧烤类，价格3~6美元

地点：科罗尔市中心PortableBurger Stand，

### Bottom Time

地点：Sam 's Bar and Grill，

主要经营烧烤类，价格4美元起。



## 帕劳：水漾天堂



### Capricciosa

从名字就可以看出，这是家意式餐厅，不过，更有可能是家美式意国餐厅——毕竟美国的意大利裔也很多。有勇气的话可以尝试一下。

地点：科罗尔市中心。

价格：6美元起

### Captain Finn's Restaurant

注意他家的龙虾！

地点：科罗尔的Waterfront Villa in Ngerbodel，

价格：早餐5美元起，午餐7美元起，晚餐10美元起。

### Coconut Terrace

这是一家非常著名的餐厅，晚间还会有乐队和民俗舞蹈演出。有可能会撞见台湾人欢迎的“现杀

## 帕劳：水漾天堂

砵磲秀“，然后就会看到台湾人蜂拥而上摸砵磲（招财），然后引得一帮没有这种风俗的大陆人和美国人面面相觑，然后突然发现这事太有趣了，于是站在蜂拥的台湾人边上照了一张很2的像，以纪念看到的“疯狂的台湾人”。当然，他家贝类的沙西米都很不错，尤其夏天的晚上，带着冰碴嚼下去，感觉非常清凉。

地点：科罗尔Meyuns的Palau Pacific Resort度假村内，

价格：早餐13美元，午餐8~18美元，晚餐19美元或25美元（自助）。

### Cocoro Restaurant

非常著名的一家日本料理餐厅。

地点：科罗尔Iyebukel。

价格：早餐7.5美元，午餐8美元，晚餐15美元

### Fuji Restaurant

这家也是非常有名的日本料理店。去过的老外们都说：“服务太烂了，但是忘记那里的服务吧，他们的刺身是最好的。”据说真的严格秉承了日式料理的精华，而且海鲜种类多，在一些著名的旅游网站上排名前茅（某网站排名第一）

地点：科罗市中心。

价格：8美元起

# 帕劳：水漾天堂

## 六、在帕劳安然入眠

帕劳的住宿地点不是很多，大致分为度假村（Resort）、酒店(Hotel)、旅馆(Motel)。推荐以下几家：

帕劳太平洋度假酒店：Palau Pacific Resort



位于科罗尔阿拉卡贝山岛西岸的帕劳太平洋度假酒店，是在密克罗尼西亚度假的最高级的五星级度假酒店。帕劳太平洋度假酒店位于边缘由银白色沙滩环绕的太平洋和64英亩的绿色葱郁的热带花园所环抱的海上乐园之岛上。极尽奢华的度假酒店的160间客房，由充满南半球岛国浪漫情调的装饰所点缀，尽显世界一流度假酒店的优雅与温馨。帕劳太平洋度假酒店在度假酒店内还准备了各种各样的休闲活动及度假设施，入住游客可尽享其乐。帕劳太平洋度假酒店荣获世界旅游奖"2010年亚洲顶级潜水度假酒店"奖。无论对于潜水爱好者而言，还是非潜水爱好者而言，这里都是乐园之岛，那就是帕劳太平洋度假酒店。

电话：+680 488 2600

传真：+680 488 1606

邮件：[guest@ppr-palau.com](mailto:guest@ppr-palau.com)

日晖度假村



## 帕劳：水漾天堂



日晖帛琉国际度假村位于帛琉本岛 Babeldaob 的艾来州 Airai，是距离帛琉国际机场最近的度假村。100 间多角度景观客房，舒适宽敞的个人空间，雅緻而充满禅意的傢俱摆饰，每间客房均备有空调设备、卫浴设施、多频道卫星电视、国际直拨电话、冰箱、专用浴袍、盥洗用品、防晒油、拖鞋及私人保管箱。

地址：P.O. Box 8026 Koror, Republic Of Palau 96940

电话：+680-587-6666

网址：[www.papago-resort.com](http://www.papago-resort.com)

传真：+680-587-6868

### 帛琉饭店



饭店位于科罗市市中心，交通便利，距WCTC百货公司约三分钟即可到达，距帛琉国际机场约15分钟。1998年夏天开幕，是台湾人经营的一家五星级豪华饭店，是目前帛琉饭店中房间品质最高

## 帕劳：水漾天堂

的，晚上还可以欣赏到洛克群岛的夜景。饭店共9层楼，165个房间，3部电梯，房间内有私人冷气调节开关、保险箱、拖鞋、睡袍、牙膏、牙刷、吹风机及电话；饭店内有商务中心、外币兑换店、精品店、会议室、三温暖、健身房、美容美髮沙龙、免税店、急救室、代客洗衣服务、旅游服务柜檯、邮寄服务、房间服务部、游泳池畔酒吧、中西式餐厅、日本料理寿司吧...等。娱乐设施服务有：室外游泳池、屋顶花园式的休閒中心。虽然饭店没有私人海滩，休閒设备也足以让房客消磨一整天，加上饭店就在市中心，对想在市区逛街血拼的游客非常方便，另外服务人员会说中文，保证SERVICE 无障碍。

地址：P.O. Box 1256 Koror, Republic Of Palau 96940

电话：+680-488-8888

网址：[www.palasia-hotel.com](http://www.palasia-hotel.com)

传真：+680-488-8800

### 老爷饭店



座落于马拉卡岛，有最适合浮潜的天然环境，依山傍海之美景，让您彷彿置身于世外桃源，这裡有最专业的潜水装备，让您身心舒畅的SPA 及国际水准之餐饮服务，是您全家体验尊荣假期的最佳选择。帛琉老爷大酒店为了营造一间充满度假气息的饭店，特别聘请夏威夷和日本等地的设计师负责企画设计，地理位置在市中心附近的马拉卡岛(Malakal Island)，距离机场25分钟，是当地顶级饭店之一，由台湾的老爷集团投资，并委託日航国际连锁饭店经营，提供最精致的住宿品质与服务。

地址：P.O.BOX 10108,Koror,Republic of Palau 96940

电话：680-488-2000

邮件：[info@palau-royal-resort.com](mailto:info@palau-royal-resort.com)

### 帛琉海悦大饭店

帛琉的生态概念饭店Sea Passion Hotel海悦大饭店座落于海景与海底生态资源最为丰富之帛琉科罗州南方，距离机场25分钟。完美的地点不仅得以享受市区之便。建筑上以优雅著称的热带殖民风格，更有一座水上咖啡屋、双面环海景宴会厅以及二间可容纳100人的大型会议室。住客更可在我们专属的海上活动中心从事多项水上活动，如：泛舟、脚踏船、水上摩托车、浮潜或参加夜钓与



## 帕劳：水漾天堂

潜水。住客可拥有专属宛如明信片般梦幻的私人白色沙滩、充满热带鱼与活珊瑚的碧蓝色礁湖，及许多近在咫尺的葱绿小岛。

地址：P.O.Box 10068 Koror, Republic Of Palau, 96940

电话：+680 488-0066

网址：[www.palauseapassion.com](http://www.palauseapassion.com)

传真：+680 488-0077

爱来度假会馆



殖民地风格的建筑，位于大岛是帛琉岛上离机场约5分钟的饭店(于饭店内享用一次午餐及一次晚餐)，一种很台湾的居家环境，冷气空调完善，有全帛琉最大的游泳池及滑水道，由台商经营，有全新开幕的滑水道！客房设施：(电路系统：110伏特)共有70间客房(蜜月套房4间、豪华海景房4间、海景房7间、丛林景观房10间、标准房45间)：均有冷气空调、私人卫浴设备、装有频道的彩色电视卫星电视、矿泉水、冰箱、电话、观景台、吹风机、热水壶、拖鞋。

地址：P.O.Box 8067, Koror, Palau 96940

电话：+680-587-3530

传真：+680-587-3533



## 帕劳：水漾天堂

### 七、在帕劳血拼

对于喜爱购物的人来说，帕劳还真不能算是一个好地方。商场里面卖的，基本是过期的东西，还要用美元结账。真正值得买的，转到最后，居然是在机场里，台湾人的免税店（机场只有两家免税店，一家是帕劳人的，一家是台湾人的）。免税店里有玳瑁壳的首饰，有的设计很时尚，完全不因为地处偏远而土化了，而且价格也不贵，从5美元到50美元都有。



另外一定要买的是牛奶湖的海泥做成的肥皂。不仅是为了美容的效果，还能让人回忆起飞翔在洛克群岛的那些日子。这些肥皂的皂基是椰子油的，十分温和，含皮肤所需重要天然维生素及矿物质，用起来椰子油的柔软和海泥的些许粗糙融合在一起，可按摩及保护皮肤。

如果是“卡哇伊”们的话，还有有趣的东西就是水母公仔，把水母湖里的水母做成毛茸茸的球球，从钥匙链到靠枕都有，可爱极了。忽然想到，下回再把蝙蝠也做成公仔吧，很多孩子在看完蝙蝠汤之后，都吵着嚷着要带一只蝙蝠回去呢。

帕劳购物地点主要集中在市中心的WCTC和它对面的一个超市。

## 帕劳：水漾天堂



(图片由网友 孟嘉文提供，提供)

### 旅人提示：

玳瑁在这里是合法捕猎，每年有数量限制。玳瑁壳的档次根据红色成分的多少而不同，基本上越红的就算档次越好。然而价格是按照加工程度收取的。所以如果没有特殊的颜色喜好的话，建议选择时尚款式（比如梅花形的手链）的同时选择颜色偏深的。

©旅人攻略  
WWW.LVREN.CN

©旅人攻略  
WWW.LVREN.CN

# 帕劳：水漾天堂

## 八、行在帕劳

### 如何到达

一直以来从我国出发前往帕劳的交通不是非常便利，航班非常有限，而且需要几经周折，现在从韩国首尔、日本东京、菲律宾马尼拉、台北都有定期直达航班，也就是说飞到上述任何一个地方转机就可以到达。



从中国至帕劳大概有几种方法可以到达：

1、北京等城市-马尼拉-帕劳

马尼拉到帕劳只有美国大陆航空可以到达，但是美国大陆航空不是每天都有飞机到帕劳。具体班机时间参照美国大陆航空官方网站。

2、北京等城市-日本东京（包机）-帕劳

3、北京等城市-韩国釜山-帕劳

4、香港-马尼拉-帕劳

5、北京等城市-台湾-帕劳

### 当地交通



## 帕劳：水漾天堂

### 帛琉计程车

帛琉目前正在组织一个计程车联盟，希望能提供游客更完善的服务。通常只要不出科罗市区，从A点到B点的车费约介于美金3-5元；计程车联盟组成后有一些计程车将会兼做一日游的导游。

### 帛琉租车

许多租车公司在机场都设有服务柜台，不过在此建议您，最好是在动身前往帛琉前先行预定车辆，这样租车公司才能确保有足够的车子以供使用，并且可以预先将车子停放在机场周边。租车的花费大约是介于40美金至75美金之间，端看您租的车辆种类，帛琉的车子有左驾驶以及右驾驶；以下是几家租车公司的资料：

#### Budget

电话: 680-488-6233/6234

传真: 680-488-6232

E-mail: [BudgetPalau@palaunet.com](mailto:BudgetPalau@palaunet.com) (Budget 公司在机场以及帛琉大饭店皆设有服务柜台)

#### IA car rental Airport

电话: 680-587-2265

传真: 680-488-1115

E-mail: [iabc@palaunet.com](mailto:iabc@palaunet.com) (在机场设有柜台)

帕劳几乎没有公交系统，只有少数出租车。机场往返是旅馆接送，出游浮潜也是旅馆接送。如果非要说岛上的交通，在两个相邻约两公里的海岛间，有一带宽宽的白沙形成的走廊。涨潮时，它隐身于海底，呈现淡绿色的一条宽带海域；落潮时分，它就变成了一条白色的陆上走廊，可以步行从一岛走向另外一岛。

# 帕劳：水漾天堂

## 九、行程推荐

### 帕劳潜水极致体验线路

在帕劳，玩的就是潜水，在干净的水下安静的感受世界，没有一丝的杂音，只剩下自己的心跳。身边的游鱼，斑斓的珊瑚，还有主动亲近你的水母，通透的水体让你自然的呆在水里不想出来，好好的感受在水下的时光吧。

线路设计：

1 帕劳 水母湖 帕劳长滩

2 牛奶湖 帕劳

两处绝妙的浮潜地点，在感受潜水乐趣的同时也很好的享受美景，体验生活的乐趣。若隐若现的长滩岛，是不得不去的好去处，很多电影里都很给力的有这个镜头，这儿，你也跟着好莱坞的节奏浪漫一下吧！

### 帕劳三日自由行

行程贯穿帕劳，把所有的美景一网打尽，在自由舒展心情的时候，还可以在帕劳的洛克群岛找到不一样的海岛风情。水母湖和牛奶湖是绝佳的水下体验，身心的轻松，健康和美的体验，尽在帕劳。

线路设计：

1 帕劳 科罗尔

2 水母湖 帕劳长滩

3 牛奶湖 洛克群岛

从进入帕劳开始，感染你的都是这个四季都是热带的国家的美丽，从首都到各个海岛，不管是否有人居住，都美的让你心醉。在这里潜水是很多人的梦想，灿烂的阳光，洁白的沙滩，清透的海水，友善的水母，当然，还有火山灰形成的天然浴盐。

## 十、帕劳关键词

### 二战

1944年夏季时，美军已在马绍尔群岛突破日本外环防线，接着又在马里亚纳群岛突破日本内环防线。美军制定的下一步进攻路线是：先攻占菲律宾群岛，尔后进攻中国台湾；扫清西南太平洋之敌，最后登陆日本本土。进攻菲律宾首先要攻占菲律宾西北部日军重点防守的帕劳群岛，这样才能在日军内线防线上再撕开一个口子，并以此为跳板，进逼菲律宾。从1944年9月开始，美海军第五舰队司令哈尔西即令先期进行空中打击。以陆机重型轰炸机B24为主，航母歼载机为辅，向帕劳群岛及菲律宾周围的岛展开反击。

在美军开始的一系列猛烈的空中打击中，阿尔西将军发现，日军在菲律宾主要岛屿缅兰老岛和旅松岛基地的飞机差不多已被美军摧毁殆尽。而且完备力量极为薄弱，阿尔西随即向美太平洋舰队司令尼米茨建议，即使不进攻帕劳群岛，同进可以形成对菲律宾的进攻态势。这样原准备进攻帕劳群岛改为直接进攻菲律宾的计划摆在美军决策层的面前。但在这时，进攻帕劳群岛的作战已经开始进行。

在帕劳群岛战役中，美军首战佩利留岛出师不利，由于帕劳群岛战役是一个已经决定放弃了进攻计划，此时又久拖未果，早已打乱了美军进攻菲律宾来特岛的时间表，为此美太平洋舰队在帕劳岛仍在激战的同时又着手开始进攻菲律宾的计划，帕劳群岛战役事实上已经被放到了一边。实际上，早在残酷的佩利留岛争夺战结束前的一个月，麦克阿瑟将军指挥的攻击舰队就已经开始了菲律宾战役。这使得整个帕劳战役像一块食之无味弃之可惜的鸡肋一样，已经不是一个非战领不可的目标了。即使战略上不是非实现不可的目标，但对于佩利留岛上的每一名美军士兵来说，肃清该岛、占领该岛是非实现不可的目标了。因为他们付出的代价太大了。

佩利留岛战斗终于结束了，投降的日军仅160名。美国国旗升起在这个布满腐蚀恶臭的岛屿上。然后，人们在帕劳的一个角落上建起了一个神社，每个从日本过来的旅游团都要去扫一下墓。



# 帕劳：水漾天堂

## 十一、旅人提示

出境及搭机的注意事项：

### 一、旅行证件：

为便于出入境时各地海关查阅，请将护照、机票、入境函等各种证件随身携带，切勿放于拖运行李箱内。

### 二、行李：

1、手提行李每人限1件，规格不得超过20厘米 40厘米 55厘米；托运行李美国每人限2件，重量每件不得超过23公斤。行李应由本人搬运，不要用他人姓名托运行李；国外机场、饭店使用搬运员由本人支付小费，一般为2美金/次。

请特别注意：自2007年5月1日起，乘坐国际航班的旅客在首都机场接受安全检查时，只可以在手提行李中携带少量液态物品，旅客如需随身携带以下物品，须将物品放置在容积不超过100毫升的容器内，再将容器放在可重复密封的透明袋中（机场可免费透明袋）。

100毫升物品可携带：胶状物品（发胶、洗澡液等）、压缩泡沫及喷雾（防晒泡沫、剃须泡沫）、乳液及液体（防晒霜、须后水等）、食品（清水、汽水等）、膏状物（牙膏、凡士林等）、液态化妆品（粉底液、睫毛膏等）

下飞机取到行李后，务必不要拆掉行李条，待全体团员全部取到行李后方可拆除。

2、在机场看管好自己的行李，小心扒手。

3、随身的行李里不要放尖锐或大件金属物品，酒及其它液体物品等。

4、

托运行李全程不能上锁，可使用行李带绑扎需要托运的行李。请勿将贵重物品放于托运行李中。

5、前往美国航班禁止携带打火机，请吸烟的团员自备火柴，在美国购买的ZIPPO打火机请不要罐汽，放在托运行李里。由于美国境内飞行时托运行李要经过超强X光检查，因此请您不要将有磁性的物品放在托运的行李中，包括胶卷，磁盘，磁卡等以免消磁或暴光。

### 三、海关：

中国出境每人可携带人民币20000元或美金5000元，两条烟（200支）和两瓶酒，贵重物品如超过5000元的专业照相机、摄像机、手提电脑等需向海关申报。

美国入境海关检查严格，严禁携带新鲜水果、肉类和违禁品、动植物；携带超过货币1万美元以上必须申报；人民币不可在美国兑换美元。

### 四、边检：

对于中国边检所提问题，请按照要求。按顺序办理通关手续，不得大声喧哗、大声讲话，礼貌回答。

### 五、入境帕劳须知

1. 帕劳对旅客随身带的药物检查得非常仔细，如果一定要带药，请携带包装印刷上有明确英文说明的药物，否则会在海关被没收。

## 帕劳：水漾天堂

2. 帕劳的旅游开发已经很发达，因此外来人口也复杂，如果没有特别的原因，对女孩来说夜晚还是呆在酒店里比较安全。
3. 小费：无硬性规定，但与国际惯例一样乐意接受(有关导游与船夫的小费，请参考详细行程表内容)。
4. 海关：一瓶酒及200支烟可免税携入，但麻醉性物质及致命武器皆严格禁止，水果及动物亦禁止携入。

## 意见反馈

感谢您的使用：)

欢迎将您的[意见反馈](#)给我们，以便更好地完善本攻略，为您的出行提供更贴心帮助 >>

## 热门旅游攻略推荐



丽江：柔软时光



峨眉山：养生修佛



杭州：人间天堂



北京：祖国的心脏



香港购物2011



魅力宝岛自由行



尼泊尔：千佛之国



马尔代夫：花环群岛



瑞士：瑞不可挡



